

STANDARD

Mono-Split Mural Inverter



INVERTER
COMPRESSOR

10
YEAR
WARRANTY

GARANTIE 10 ans*

* Garantie 3 ans pièces et 10 ans compresseur



A++ Froid
A+ Chaud

Haute efficacité énergétique



- Des labels énergétiques **A++** en froid et **A+** en chaud garantissant un environnement confortable, tout en assurant des **économies d'énergies**

Optimisation de la circulation d'air

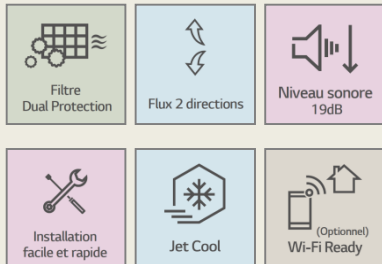
- En mode froid, le **flux d'air** est **horizontal** pour empêcher le souffle direct.
- En mode chaud, il est **vertical** pour fournir un air chaud naturel

Entretien facilité

- **Facilité d'accès** au filtre pour le nettoyage



Fonctionnalités



Télécommande

Bouton	Affichage	Description
FAN		Ventilation seule
SLEEP		Mode nuit Unité Intérieure
	88°C	Réglage de la température de consigne
	-	On / Off
		Ajustement de la vitesse de soufflage
		Sélection du mode de fonctionnement (Froid, Automatique, Déshumidification, Chaud et Ventilation seule)
ET		Fonction Chauffage ou Rafraîchissement rapide
		Gestion des flux d'air verticaux
ROOM TEMP		Affichage de la température de la pièce (5 sec.)
OK OFF		Programmeur (période et heure d'arrêt)
		Boutons de navigation et fonction spécifiques : Mode éco (froid) et Autonettoyant.
SET CLEAR	-	Paramétrer ou annuler les fonctions
	-	Reset (restauration par défaut)
LIGHT	-	Ajustement de l'intensité lumineuse de l'affichage sur l'unité intérieure



Caractéristiques

Dispo Juillet 2018

UNITE INTERIEURE		S09EQ.UA3	S12EQ.UA3	S18EQ.UJ2	S24EQ.U24	
Froid	Puissance Froid Nominale	W	2500	3500	5000	6600
	Consommation Énergétique Anuelle - Froid *	kWh	125	186	250	
	SEER* / Label Énergétique - Froid *	-	7.0 / A++	6.6 / A++	7.0 / A++	
Chaud	Puissance Chaud Nominal à 7°C	W	3300	4000	5800	
	Consommation Énergétique Anuelle - Chaud *	kWh	875	875	1270	
	SCOP* / Label Énergétique - Chaud *	-	4.0 / A+	4.0 / A+	4.3 / A+	
Puissance Chaud Nom. à -7°C	W	2600	3000	4200		
Débit d'air - PV/MV/GV	m ³ / h	252/450/600	252/450/600	630/780/870		
Puissance sonore - Froid	dB(A)	59	59	60		
Pression sonore - MN/PV/MV/GV	dB(A)	19/27/35/41	19/27/35/41	31/34/39/44		
Dimensions - L x H x P	mm	837*308*189	837*308*189	998*345*210	998*345*210	
Poids	kg	8.7	8.7	12	12.8	
Alimentation électrique	V/Hz	1/220-240/50	1/220-240/50	1/220-240/50	1/220-240/50	
Disjoncteur **	A	15	15	20		
Cable d'alimentation/Interconnexion **	mm ²	3G1.0/4G1.0	3G1.0/4G1.0	3G1.5/4G1.0		

GRUPE EXTERIEUR		S09EQ.NSJ	S12EQ.NSJ	S18EQ.NSK	S24EQ.NSK
Puissance Sonore à - Froid	dB(A)	65	65	65	
Dimensions - L x H x P	mm	717*483*230	717*483*230	770*545*288	870*655*320
Poids	kg	25.1	25.1	34.4	
Plage de fonctionnement Froid	°C BS	-10~48	-10~48	-15~48	-15~48
Plage de fonctionnement Chaud	°C BH	-10~24	-10~24	-10~24	-10~24
Type de Réfrigérant / Charge de réfrigérant	-	R32 / 700	R32 / 700	R32 / 1000	
Taux eq CO2	g	0.473	0.473	0.675	

* Calcul conforme à la directive Européenne ErP / ** Valeurs données à titre indicatif. La pose et la section des câbles et des conducteurs sont soumises à la norme NF C15-100.



** Garantie main-d'œuvre sous conditions de mise en service effectuée par un partenaire Station Technique Agréée LG

Contactez votre revendeur LG :

LG Electronics France
 Paris Nord II – 117, avenue des Nations
 BP 59372 Villepinte – 95942 Roissy CDG Cedex
 Tél. : 01 49 89 89 49 – Fax : 01 49 89 88 69
 Pour plus d'informations : www.lg.com/fr

Nouveau Portail Partenaires LG
 dédié aux professionnels :
<http://partner.lge.com/fr>